


МИНИСТЕРСТВО ПРОСВЕЩЕНИЯ РОССИЙСКОЙ ФЕДЕРАЦИИ

Министерство образования, науки и молодежной политики Краснодарского края

Муниципальное образование Лабинский район

МОБУ СОШ № 11 города Лабинска Лабинского района


РАССМОТРЕНО
МО начальных классов

 Дорохова Л.Н.

Протокол №1

от "26" 08 2022 г.


СОГЛАСОВАНО
Заместитель директора по УВР

 Грецова Е.В.

Протокол №1

от "26" 08 2022 г.

УТВЕРЖДЕНО
Директор МОБУ СОШ №11 им.Героя
России И.В.Марьямова г.Лабинска

 Козлов А.В.

Приказ №18/01-02

от "01" 09 2022 г.

РАБОЧАЯ ПРОГРАММА

(ID 2965217)

учебного предмета

«Русский язык»

для 1 класса начального общего образования

на 2022-2023 учебный год

Составитель: Барсукова Татьяна Станиславовна
учитель начальных классов

г.Лабинск 2022

ПОЯСНИТЕЛЬНАЯ ЗАПИСКА

Рабочая программа учебного предмета «Русский язык» для обучающихся 1 классов на уровне начального общего образования составлена на основе Требований к результатам освоения программы начального общего образования Федерального государственного образовательного стандарта начального общего образования (далее — ФГОС НОО), а также ориентирована на целевые приоритеты, сформулированные в Примерной программе воспитания.

ОБЩАЯ ХАРАКТЕРИСТИКА УЧЕБНОГО ПРЕДМЕТА "РУССКИЙ ЯЗЫК"

Русский язык является основой всего процесса обучения в начальной школе, успехи в его изучении во многом определяют результаты обучающихся по другим предметам. Русский язык как средство познания действительности обеспечивает развитие интеллектуальных и творческих способностей младших школьников, формирует умения извлекать и анализировать информацию из различных текстов, навыки самостоятельной учебной деятельности. Предмет «Русский язык» обладает значительным потенциалом в развитии функциональной грамотности младших школьников, особенно таких её компонентов, как языковая, коммуникативная, читательская, общекультурная и социальная грамотность. Первичное знакомство с системой русского языка, богатством его выразительных возможностей, развитие умения правильно и эффективно использовать русский язык в различных сферах и ситуациях общения способствуют успешной социализации младшего школьника. Русский язык, выполняя свои базовые функции общения и выражения мысли, обеспечивает межличностное и социальное взаимодействие, участвует в формировании самосознания и мировоззрения личности, является важнейшим средством хранения и передачи информации, культурных традиций, истории русского народа и других народов России. Свободное владение языком, умение выбирать нужные языковые средства во многом определяют возможность адекватного самовыражения взглядов, мыслей, чувств, проявления себя в различных жизненно важных для человека областях. Изучение русского языка обладает огромным потенциалом присвоения традиционных социокультурных и духовнонравственных ценностей, принятых в обществе правил и норм поведения, в том числе речевого, что способствует формированию внутренней позиции личности. Личностные достижения младшего школьника непосредственно связаны с осознанием языка как явления национальной культуры, пониманием связи языка и мировоззрения народа. Значимыми личностными результатами являются развитие устойчивого познавательного интереса к изучению русского языка, формирование ответственности за сохранение чистоты русского языка. Достижение этих личностных результатов — длительный процесс, разворачивающийся на протяжении изучения содержания предмета.

Центральной идеей конструирования содержания и планируемых результатов обучения является признание равной значимости работы по изучению системы языка и работы по совершенствованию речи младших школьников. Языковой материал призван сформировать первоначальные представления о структуре русского языка, способствовать усвоению норм русского литературного языка, орфографических и пунктуационных правил. Развитие устной и письменной речи младших школьников направлено на решение практической задачи развития всех видов речевой деятельности, отработку навыков использования усвоенных норм русского литературного языка, речевых норм и правил речевого этикета в процессе устного и письменного общения. Ряд задач по совершенствованию речевой деятельности решаются совместно с учебным предметом «Литературное чтение».

Общее число часов, отведённых на изучение «Русского языка», в 1 классе — 165 ч.

ЦЕЛИ ИЗУЧЕНИЯ УЧЕБНОГО ПРЕДМЕТА "РУССКИЙ ЯЗЫК"

В начальной школе изучение русского языка имеет особое значение в развитии младшего школьника. Приобретённые им знания, опыт выполнения предметных и универсальных действий на материале русского языка станут фундаментом обучения в основном звене школы, а также будут востребованы в жизни.

Изучение русского языка в начальной школе направлено на достижение следующих целей:

- приобретение младшими школьниками первоначальных представлений о многообразии языков и культур на территории Российской Федерации, о языке как одной из главных духовно-нравственных ценностей народа; понимание роли языка как основного средства общения; осознание значения русского языка как государственного языка Российской Федерации; понимание роли русского языка как языка межнационального общения; осознание правильной устной и письменной речи как показателя общей культуры человека;
- овладение основными видами речевой деятельности на основе первоначальных представлений о нормах современного русского литературного языка: аудированием, говорением, чтением, письмом;
- овладение первоначальными научными представлениями о системе русского языка: фонетике, графике, лексике, морфемике, морфологии и синтаксисе; об основных единицах языка, их признаках и особенностях употребления в речи; использование в речевой деятельности норм современного русского литературного языка (орфоэпических, лексических, грамматических, орфографических, пунктуационных) и речевого этикета;
- развитие функциональной грамотности, готовности к успешному взаимодействию с изменяющимся миром и дальнейшему успешному образованию.

СОДЕРЖАНИЕ УЧЕБНОГО ПРЕДМЕТА

Обучение грамоте

Развитие речи

Составление небольших рассказов повествовательного характера по серии сюжетных картинок, материалам собственных игр, занятий, наблюдений. Понимание текста при его прослушивании и при самостоятельном чтении вслух.

Слово и предложение

Различение слова и предложения. Работа с предложением: выделение слов, изменение их порядка. Восприятие слова как объекта изучения, материала для анализа. Наблюдение над значением слова.

Фонетика

Звуки речи. Единство звукового состава слова и его значения. Установление последовательности звуков в слове и количества звуков. Сопоставление слов, различающихся одним или несколькими звуками. Звуковой анализ слова, работа со звуковыми моделями: построение модели звукового состава слова, подбор слов, соответствующих заданной модели. Различение гласных и согласных звуков, гласных ударных и безударных, согласных твёрдых и мягких, звонких и глухих. Определение места ударения. Слог как минимальная произносительная единица. Количество слогов в слове. Ударный слог.

Графика

Различение звука и буквы: буква как знак звука. Слоговой принцип русской графики. Буквы гласных как показатель твёрдости — мягкости согласных звуков. Функции букв е, ё, ю, я. Мягкий знак как показатель мягкости предшествующего со гласного звука в конце слова. Последовательность букв в русском алфавите.

Чтение

Слоговое чтение (ориентация на букву, обозначающую гласный звук). Плавное слоговое чтение и чтение целыми словами со скоростью, соответствующей индивидуальному темпу. Чтение с интонациями и паузами в соответствии со знаками препинания. Осознанное чтение слов, словосочетаний, предложений. Выразительное чтение на материале небольших прозаических текстов и стихотворений. Орфоэпическое чтение (при переходе к чтению целыми словами). Орфографическое чтение (проговаривание) как средство самоконтроля при письме под диктовку и при списывании.

Письмо

Ориентация на пространстве листа в тетради и на пространстве классной доски. Гигиенические требования, которые необходимо соблюдать во время письма. Начертание письменных прописных и строчных букв. Письмо букв, буквосочетаний, слогов, слов, предложений с соблюдением гигиенических норм. Письмо разборчивым, аккуратным почерком. Письмо под диктовку слов и предложений, написание которых не расходится с их произношением. Приёмы и последовательность правильного списывания текста. Функция небуквенных графических средств: пробела между словами, знака переноса.

Орфография и пунктуация

Правила правописания и их применение: раздельное написание слов; обозначение гласных после шипящих в сочетаниях жи, ши (в положении под ударением), ча, ща, чу, щу; прописная буква в начале предложения, в именах собственных (имена людей, клички животных); перенос слов по слогам без стечения согласных; знаки препинания в конце предложения.

СИСТЕМАТИЧЕСКИЙ КУРС

Общие сведения о языке

Язык как основное средство человеческого общения. Цели и ситуации общения.

Фонетика

Звуки речи. Гласные и согласные звуки, их различение. Ударение в слове. Гласные ударные и безударные. Твёрдые и мягкие согласные звуки, их различение. Звонкие и глухие согласные звуки, их различение. Согласный звук [й'] и гласный звук [и]. Шипящие [ж], [ш], [ч'], [щ']. Слог. Количество слогов в слове. Ударный слог. Деление слов на слоги (простые случаи, без стечения согласных).

Графика

Звук и буква. Различение звуков и букв. Обозначение на письме твёрдости согласных звуков буквами а, о, у, ы, э; слова с буквой э. Обозначение на письме мягкости согласных звуков буквами е, ё, ю, я, и. Функции букв е, ё, ю, я. Мягкий знак как показатель мягкости предшествующего согласного звука в конце слова. Установление соотношения звукового и буквенного состава слова в словах типа стол, конь. Небуквенные графические средства: пробел между словами, знак переноса. Русский алфавит: правильное название букв, их последовательность. Использование алфавита для упорядочения списка слов.

Орфоэпия

Произношение звуков и сочетаний звуков, ударение в словах в соответствии с нормами современного русского литературного языка (на ограниченном перечне слов, отрабатываемом в учебнике).

Лексика

Слово как единица языка (ознакомление). Слово как название предмета, признака предмета, действия предмета (ознакомление). Выявление слов, значение которых требует уточнения.

Синтаксис

Предложение как единица языка (ознакомление). Слово, предложение (наблюдение над сходством и различием). Установление связи слов в предложении при помощи смысловых вопросов. Восстановление деформированных предложений. Составление предложений из набора форм слов.

Орфография и пунктуация

Правила правописания и их применение:

- раздельное написание слов в предложении;
 - прописная буква в начале предложения и в именах собственных: в именах и фамилиях людей, кличках животных;
 - перенос слов (без учёта морфемного членения слова);
 - гласные после шипящих в сочетаниях жи, ши (в положении под ударением), ча, ща, чу, шу;
 - сочетания чк, чн;
 - слова с непроверяемыми гласными и согласными (перечень слов в орфографическом словаре учебника);
 - знаки препинания в конце предложения: точка, вопросительный и восклицательный знаки.
- Алгоритм списывания текста.

Развитие речи

Речь как основная форма общения между людьми. Текст как единица речи (ознакомление). Ситуация общения: цель общения, с кем и где происходит общение. Ситуации устного общения

(чтение диалогов по ролям, просмотр видеоматериалов, прослушивание аудиозаписи). Нормы речевого этикета в ситуациях учебного и бытового общения (приветствие, прощание, извинение, благодарность, обращение с просьбой).

ПЛАНИРУЕМЫЕ ОБРАЗОВАТЕЛЬНЫЕ РЕЗУЛЬТАТЫ

Изучение русского языка в 1 классе направлено на достижение обучающимися личностных, метапредметных и предметных результатов освоения учебного предмета.

ЛИЧНОСТНЫЕ РЕЗУЛЬТАТЫ

В результате изучения предмета «Русский язык» в начальной школе у обучающегося будут сформированы следующие личностные новообразования

гражданско-патриотического воспитания:

- становление ценностного отношения к своей Родине — России, в том числе через изучение русского языка, отражающего историю и культуру страны;
- осознание своей этнокультурной и российской гражданской идентичности, понимание роли русского языка как государственного языка Российской Федерации и языка межнационального общения народов России;
- сопричастность к прошлому, настоящему и будущему своей страны и родного края, в том числе через обсуждение ситуаций при работе с художественными произведениями;
- уважение к своему и другим народам, формируемое в том числе на основе примеров из художественных произведений;
- первоначальные представления о человеке как члене общества, о правах и ответственности, уважении и достоинстве человека, о нравственно-этических нормах поведения и правилах межличностных отношений, в том числе отражённых в художественных произведениях;

духовно-нравственного воспитания:

- признание индивидуальности каждого человека с опорой на собственный жизненный и читательский опыт;
- проявление сопереживания, уважения и доброжелательности, в том числе с использованием адекватных языковых средств для выражения своего состояния и чувств;
- неприятие любых форм поведения, направленных на причинение физического и морального вреда другим людям (в том числе связанного с использованием недопустимых средств языка);

эстетического воспитания:

- уважительное отношение и интерес к художественной культуре, восприимчивость к разным видам искусства, традициям и творчеству своего и других народов;
- стремление к самовыражению в разных видах художественной деятельности, в том числе в искусстве слова; осознание важности русского языка как средства общения и самовыражения;

физического воспитания, формирования культуры здоровья и эмоционального благополучия:

- соблюдение правил здорового и безопасного (для себя и других людей) образа жизни в окружающей среде (в том числе информационной) при поиске дополнительной информации в процессе языкового образования;
- бережное отношение к физическому и психическому здоровью, проявляющееся в выборе приемлемых способов речевого самовыражения и соблюдении норм речевого этикета и правил общения;

трудового воспитания:

- осознание ценности труда в жизни человека и общества (в том числе благодаря примерам из художественных произведений), ответственное потребление и бережное отношение к результатам труда, навыки участия в различных видах трудовой деятельности, интерес к различным профессиям, возникающий при обсуждении примеров из художественных произведений;

экологического воспитания:

- бережное отношение к природе, формируемое в процессе работы с текстами;
- неприятие действий, приносящих ей вред;

ценности научного познания:

- первоначальные представления о научной картине мира (в том числе первоначальные представления о системе языка как одной из составляющих целостной научной картины мира);
- познавательные интересы, активность, инициативность, любознательность и самостоятельность в познании, в том числе познавательный интерес к изучению русского языка, активность и самостоятельность в его познании.

МЕТАПРЕДМЕТНЫЕ РЕЗУЛЬТАТЫ

В результате изучения предмета «Русский язык» в начальной школе у обучающегося будут сформированы следующие **познавательные** универсальные учебные действия.

Базовые логические действия:

- сравнивать различные языковые единицы (звуки, слова, предложения, тексты), устанавливать основания для сравнения языковых единиц (частеречная принадлежность, грамматический признак, лексическое значение и др.); устанавливать аналогии языковых единиц;
- объединять объекты (языковые единицы) по определённому признаку;
- определять существенный признак для классификации языковых единиц (звуков, частей речи, предложений, текстов); классифицировать языковые единицы;
- находить в языковом материале закономерности и противоречия на основе предложенного учителем алгоритма наблюдения; анализировать алгоритм действий при работе с языковыми единицами, самостоятельно выделять учебные операции при анализе языковых единиц;
- выявлять недостаток информации для решения учебной и практической задачи на основе предложенного алгоритма, формулировать запрос на дополнительную информацию;
- устанавливать причинноследственные связи в ситуациях наблюдения за языковым материалом, делать выводы.

Базовые исследовательские действия:

- с помощью учителя формулировать цель, планировать изменения языкового объекта, речевой ситуации;
- сравнивать несколько вариантов выполнения задания, выбирать наиболее подходящий (на основе предложенных критериев);
- проводить по предложенному плану несложное лингвистическое мини-исследование, выполнять по предложенному плану проектное задание;
- формулировать выводы и подкреплять их доказательствами на основе результатов проведённого наблюдения за языковым материалом (классификации, сравнения, исследования); формулировать с помощью учителя вопросы в процессе анализа предложенного языкового материала;
- прогнозировать возможное развитие процессов, событий и их последствия в аналогичных или сходных ситуациях.

Работа с информацией:

- выбирать источник получения информации: нужный словарь для получения запрашиваемой информации, для уточнения;
- согласно заданному алгоритму находить представленную в явном виде информацию в предложенном источнике: в словарях, справочниках;
- распознавать достоверную и недостоверную информацию самостоятельно или на основании предложенного учителем способа её проверки (обращаясь к словарям, справочникам, учебнику);
- соблюдать с помощью взрослых (педагогических работников, родителей, законных

представителей) правила информационной безопасности при поиске информации в Интернете (информации о написании и произношении слова, о значении слова, о происхождении слова, о синонимах слова);

- анализировать и создавать текстовую, видео, графическую, звуковую информацию в соответствии с учебной задачей;
- понимать лингвистическую информацию, зафиксированную в виде таблиц, схем; самостоятельно создавать схемы, таблицы для представления лингвистической информации.

К концу обучения в начальной школе у обучающегося формируются **коммуникативные** универсальные учебные действия

Общение:

- воспринимать и формулировать суждения, выражать эмоции в соответствии с целями и условиями общения в знакомой среде;
- проявлять уважительное отношение к собеседнику, соблюдать правила ведения диалога и дискуссии;
- признавать возможность существования разных точек зрения;
- корректно и аргументированно высказывать своё мнение;
- строить речевое высказывание в соответствии с поставленной задачей;
- создавать устные и письменные тексты (описание, рассуждение, повествование) в соответствии с речевой ситуацией;
- готовить небольшие публичные выступления о результатах парной и групповой работы, о результатах наблюдения, выполненного мини-исследования, проектного задания;
- подбирать иллюстративный материал (рисунки, фото, плакаты) к тексту выступления.

К концу обучения в начальной школе у обучающегося формируются **регулятивные** универсальные учебные действия.

Самоорганизация:

- планировать действия по решению учебной задачи для получения результата;
- выстраивать последовательность выбранных действий.

Самоконтроль:

- устанавливать причины успеха/неудач учебной деятельности;
- корректировать свои учебные действия для преодоления речевых и орфографических ошибок;
- соотносить результат деятельности с поставленной учебной задачей по выделению, характеристике, использованию языковых единиц;
- находить ошибку, допущенную при работе с языковым материалом, находить орфографическую и пунктуационную ошибку;
- сравнивать результаты своей деятельности и деятельности одноклассников, объективно оценивать их по предложенным критериям.

Совместная деятельность:

- формулировать краткосрочные и долгосрочные цели (индивидуальные с учётом участия в коллективных задачах) в стандартной (типовой) ситуации на основе предложенного учителем формата планирования, распределения промежуточных шагов и сроков;
- принимать цель совместной деятельности, коллективно строить действия по её достижению; распределять роли, договариваться, обсуждать процесс и результат совместной работы;
- проявлять готовность руководить, выполнять поручения, подчиняться, самостоятельно разрешать конфликты;
- ответственно выполнять свою часть работы;

- оценивать свой вклад в общий результат;
- выполнять совместные проектные задания с опорой на предложенные образцы.

ПРЕДМЕТНЫЕ РЕЗУЛЬТАТЫ

К концу обучения в **первом классе** обучающийся научится:

- различать слово и предложение; вычленять слова из предложений;
- вычленять звуки из слова;
- различать гласные и согласные звуки (в том числе различать в слове согласный звук [й'] и гласный звук [и]);
- различать ударные и безударные гласные звуки;
- различать согласные звуки: мягкие и твёрдые, звонкие и глухие (вне слова и в слове);
- различать понятия «звук» и «буква»;
- определять количество слогов в слове; делить слова на слоги (простые случаи: слова без стечения согласных); определять в слове ударный слог;
- обозначать на письме мягкость согласных звуков буквами *е, ё, ю, я* и буквой *ь* в конце слова;
- правильно называть буквы русского алфавита; использовать знание последовательности букв русского алфавита для упорядочения небольшого списка слов;
- писать аккуратным разборчивым почерком без искажений прописные и строчные буквы, соединения букв, слова;
- применять изученные правила правописания: раздельное написание слов в предложении; знаки препинания в конце предложения: точка, вопросительный и восклицательный знаки; прописная буква в начале предложения и в именах собственных (имена, фамилии, клички животных); перенос слов по слогам (простые случаи: слова из слогов типа «согласный + гласный»); гласные после шипящих в сочетаниях *жи, ши* (в положении под ударением), *ча, ща, чу, шу*; непроверяемые гласные и согласные (перечень слов в орфографическом словаре учебника);
- правильно списывать (без пропусков и искажений букв) слова и предложения, тексты объёмом не более 25 слов;
- писать под диктовку (без пропусков и искажений букв) слова, предложения из 3—5 слов, тексты объёмом не более 20 слов, правописание которых не расходится с произношением;
- находить и исправлять ошибки на изученные правила, описки;
- понимать прослушанный текст;
- читать вслух и про себя (с пониманием) короткие тексты с соблюдением интонации и пауз в соответствии со знаками препинания в конце предложения;
- находить в тексте слова, значение которых требует уточнения;
- составлять предложение из набора форм слов;
- устно составлять текст из 3—5 предложений по сюжетным картинкам и наблюдениям;
- использовать изученные понятия в процессе решения учебных задач.

ТЕМАТИЧЕСКОЕ ПЛАНИРОВАНИЕ

№ п/п	Наименование разделов и тем программы	Количество часов			Дата изучения	Виды деятельности	Виды, формы контроля	Электронные (цифровые) образовательные ресурсы
		всего	контрольные работы	практические работы				
ОБУЧЕНИЕ ГРАМОТЕ								
Раздел 1. Развитие речи								
1.1.	Составление небольших рассказов повествовательного характера по серии сюжетных картинок, материалам собственных игр, занятий, наблюдений	3	0	0	01.09.2022 05.09.2022	Работа с серией сюжетных картинок, выстроенных в правильной последовательности; анализ изображенных событий, обсуждение сюжета, составление устного рассказа с опорой на картинки;	Устный опрос;	https://videouroki.net/vidco/20-cto-takoe-slovo-rai-slov-v-rechi-227.html
Итого по разделу		3						
Раздел 2. Фонетика								
2.1.	Звуки речи. Интонационное выделение звука в слове. Определение частотного звука в стихотворении. Называние слов с заданным звуком. Дифференциация близких по акустико-артикуляционным признакам звуков	2	0	0	06.09.2022 07.09.2022	Игровое упражнение «Скажи так, как я» (отрабатывается умение воспроизводить заданный учителем образец интонационного выделения звука в слове); Игровое упражнение «Есть ли в слове заданный звук?» (ловить мяч нужно только тогда, когда ведущий называет слово с заданным звуком, отрабатывается умение определять наличие заданного звука в слове); Игрсоревнование «Кто запомнит больше слов с заданным звуком при прослушивании стихотворения»; Упражнение: подбор слов с заданным звуком; Работа с моделью: выбрать нужную модель в зависимости от места заданного звука в слове (начало, середина, конец слова); Совместная работа: группировка слов по первому звуку (по последнему звуку), по наличию близких в акустико-артикуляционном отношении звуков ([я] — [м], [р] — [л], [с] — [ш] и др.); Игра «Живые звуки»: моделирование звукового состава слова в игровых ситуациях;	Устный опрос;	https://resh.edu.ru/subject/lesson/3766/start/282692/ https://uchebnik.mos.ru/material_view/atomic_objects/7544915?menuReferrer=catalogue

2.2.	Установление последовательности звуков в слове и количества звуков. Сопоставление слов, различающихся одним или несколькими звуками. Звуковой анализ слова, работа со звуковыми моделями: построение модели звукового состава слова, подбор слов, соответствующих заданной модели	3	0	1	08.09.2022 12.09.2022	Игровое упражнение «Есть ли в слове заданный звук?» (ловить мяч нужно только тогда, когда ведущий называет слово с заданным звуком, отрабатывается умение определять наличие заданного звука в слове); Играсоревнование «Кто запомнит больше слов с заданным звуком при прослушивании стихотворения»; Упражнение: подбор слов с заданным звуком;	Устный опрос;	https://videouroki.net/video/15-yazyk-i-rech-ih-znachenie-v-zhizni-lyudej-227.html
2.3.	Особенность гласных звуков. Особенность согласных звуков. Различение гласных и согласных звуков. Определение места ударения. Различение гласных ударных и безударных. Ударный слог	6	0	0	13.09.2022 20.09.2022	Играсоревнование «Кто запомнит больше слов с заданным звуком при прослушивании стихотворения»; Упражнение: подбор слов с заданным звуком; Работа с моделью: выбрать нужную модель в зависимости от места заданного звука в слове (начало, середина, конец слова);	Устный опрос;	https://videouroki.net/video/28-glasnye-zvuki-bukvy-oboznachayushchie-glasnye-zvuki-227.html https://videouroki.net/video/29-glasnye-zvuki-bukvy-e-yo-yu-ya-i-ih-funkciya-v-slove-227.html https://videouroki.net/video/25-udarenie-udamye-i-bezudarnye-slogi-227.html
2.4.	Твёрдость и мягкость согласных звуков как смысло-различительная функция. Различение твёрдых и мягких согласных звуков	7	0	0	21.09.2022 29.09.2022	Творческое задание: подбор слов, соответствующих заданной модели; Работа в парах: сравнение двух моделей звукового состава (нахождение сходства и различия); Дифференцированное задание: сопоставление слов с соответствующими им моделями; Комментарированное выполнение задания: группировка звуков по заданному основанию (например, твёрдые — мягкие согласные звуки);	Устный опрос;	https://videouroki.net/video/39-tyordye-i-myagkie-soglasnye-zvuki-227.html https://videouroki.net/video/36-soglasnye-zvuki-bukvy-oboznachayushchie-soglasnye-zvuki-227.html

2.5.	Дифференциация парных по твёрдости — мягкости согласных звуков. Дифференциация парных по звонкости — глухости звуков (без введения терминов «звонкость», «глухость»)	7	0	0	30.09.2022 10.10.2022	<p>Игра «Живые звуки» моделирование звукового состава слова в игровых ситуациях;</p> <p>Моделирование звукового состава слов с использованием фишек разного цвета для фиксации качественных характеристик звуков;</p> <p>Совместное выполнение задания: проанализировать предложенную модель звукового состава слова и рассказать о ней;</p> <p>Творческое задание: подбор слов, соответствующих заданной модели;</p> <p>Работа в парах: сравнение двух моделей звукового состава (нахождение сходства и различия);</p> <p>Дифференцированное задание: соотнесение слов с соответствующими им моделями;</p> <p>Комментированное выполнение задания: группировка звуков по заданному основанию (например, твёрдые — мягкие согласные звуки);</p> <p>Учебный диалог «Чем гласные звуки отличаются по произношению от согласных звуков?»; как результат участия в диалоге: различение гласных и согласных звуков по отсутствию/наличию преграды;</p> <p>Игровое упражнение «Назови братца» (парный по твёрдости — мягкости звук);</p>	Устный опрос;	https://videouroki.net/video/43-soglasnye-zvonkie-i-gluhie-zvuki-227.html
2.6.	Слог как минимальная произносительная единица. Слоγοобразующая функция гласных звуков. Определение количества слогов в слове. Деление слова на слоги (простые однозначные случаи)	2	0	1	11.10.2022 12.10.2022	<p>Работа в парах: подбор слов с заданным количеством слогов;</p> <p>Дифференцированное задание: подбор слова с заданным ударным гласным звуком;</p> <p>Работа со слогаударными схемами: подбор слов, соответствующих схеме;</p> <p>Работа в группах: объединять слова по количеству слогов в слове и месту ударения;</p> <p>Работа в группах: нахождение и исправление ошибок, допущенных при делении слов на слоги, в определении ударного звука;</p>	Устный опрос;	https://videouroki.net/video/23-slovo-i-slog-delenie-slov-na-slogi-227.html
Итого по разделу		27						

Раздел 3. Письмо. Орфография и пунктуация								
3.1.	Развитие мелкой моторики пальцев и движения руки. Развитие умения ориентироваться на пространстве листа в тетради и на пространстве классной доски. Усвоение гигиенических требований, которые необходимо соблюдать во время письма	3	0	0	13.10.2022 17.10.2022	Совместная работа: анализ поэлементного состава букв; Игровое упражнение «Конструктор букв», направленное на составление буквы из элементов; Моделирование (из пластилина, из проволоки) букв;	Устный опрос;	https://www.youtube.com/watch?v=YUTpKTAP2MM
3.2.	Анализ начертаний письменных заглавных и строчных букв. Создание единства звука, зрительного образа обозначающего его буквы и двигательного образа этой буквы. Овладение начертанием письменных прописных и строчных букв	6	0	0	18.10.2022 25.10.2022	Совместная работа: анализ поэлементного состава букв; Игровое упражнение «Конструктор букв», направленное на составление буквы из элементов; Моделирование (из пластилина, из проволоки) букв; Игровое упражнение «Назови букву», направленное на различение букв, имеющих оптическое и кинетическое сходство;	Устный опрос,	https://resh.edu.ru/subject/13/1/
3.3.	Письмо букв, буквосочетаний, слогов, слов, предложений с соблюдением гигиенических норм. Овладение разборчивым аккуратным письмом	42	0	1	26.10.2022 28.12.2022	Совместная работа: анализ поэлементного состава букв; Игровое упражнение «Конструктор букв», направленное на составление буквы из элементов; Моделирование (из пластилина, из проволоки) букв; Игровое упражнение «Назови букву», направленное на различение букв, имеющих оптическое и кинетическое сходство; Игровое упражнение «Что случилось с буквой»: анализ деформированных букв, определение недостающих элементов. Практическая работа контролировать правильность написания буквы, сравнивать свои буквы с предложенным образцом;	Устный опрос;	https://www.youtube.com/watch?v=1UN30kBASMc&list=PLRMh4p2MiuEHwzYZf6qLzXjafyUqpl&index=19

3.4.	Письмо под диктовку слов и предложений, написание которых не расходится с их произношением	2	1	0	09.01.2023 10.01.2023	<p>Практическая работа: контролировать правильность написания буквы, сравнивать свои буквы с предложенным образцом;</p> <p>Упражнение: запись под диктовку слов и предложений, состоящих из трех — пяти слов со звуками в сильной позиции;</p> <p>Работа в парах: соотнесение одних и тех же слов, написанных печатным и письменным шрифтом;</p> <p>Упражнение: запись письменными буквами слова/предложения/короткого текста, написанного печатными буквами;</p> <p>Моделирование в процессе совместного обсуждения алгоритма списывания;</p> <p>Практическая работа: списывание слов/предложений в соответствии с заданным алгоритмом, контролирование этапов своей работы;</p> <p>Обсуждение проблемной ситуации «Что делать, если строка заканчивается, а слово не входит?», введение знака переноса, сообщение правила переноса слов (первичное знакомство);</p> <p>Учебный диалог «Почему слова пишутся отдельно друг от друга? Удобно ли читать предложение, записанное без пробелов между словами?»;</p>	Устный опрос;	https://www.youtube.com/watch?v=HUN30kBASMc&list=PLRMIi4p2MiuEHWzYZf6qILzjafyUqpl&index=19
3.5.	Усвоение приемов последовательности правильного списывания текста	2	0	1	11.01.2023 12.01.2023	<p>Упражнение: запись под диктовку слов и предложений, состоящих из трех — пяти слов со звуками в сильной позиции;</p> <p>Работа в парах: соотнесение одних и тех же слов, написанных печатным и письменным шрифтом;</p> <p>Упражнение: запись письменными буквами слова/предложения/короткого текста, написанного печатными буквами;</p>	Устный опрос;	https://www.youtube.com/watch?v=N_6Eiy3haR4&list=PLRMIi4p2MiuEHWzYZf6qILzjafyUqpl&index=22

3.6.	Понимание функции небуквенных графических средств: пробела между словами, знака переноса	2	0	0	13.01.2023 16.01.2023	Игровое упражнение «Назови букву», направленное на различение букв, имеющих оптическое и кинетическое сходство; Игровое упражнение «Что случилось с буквой»: анализ деформированных букв, определение недостающих элементов; Практическая работа: контролировать правильность написания буквы, сравнивать свои буквы с предложенным образцом.	Устный опрос;	https://videouroki.net/video/24-perenos-slov-227.html https://www.youtube.com/watch?v=cuBXs4RiRPo&list=PLRMli4p2MiuEHWzYZf6qLzXjafyUqpl&index=21
3.7.	Знакомство с правилами правописания и их применением: раздельное написание слов	2	0	0	17.01.2023 18.01.2023	Упражнение: выписывание из текста слов с буквосочетаниями ча, ца, чу, шу, жи, ши. Упражнение: запись предложения, составленного из набора слов, с правильным оформлением начала и конца предложения, с соблюдением пробелов между словами. Комментированная запись предложений с обязательным объяснением случаев употребления заглавной буквы;	Устный опрос;	https://www.youtube.com/watch?v=N_6Eiy3haR4&list=PLRMli4p2MiuEHWzYZf6qLzXjafyUqpl&index=22
3.8.	Знакомство с правилами правописания и их применением: обозначение гласных после шипящих в сочетаниях жи, ши (в положении под ударением)	2	0	1	19.01.2023 20.01.2023	Совместный анализ текста на наличие в нём слов с буквосочетаниями жи, ши, ча, ца, чу, шу; Упражнение: выписывание из текста слов с буквосочетаниями ча, ца, чу, шу, жи, ши; Упражнение: запись предложения, составленного из набора слов, с правильным оформлением начала и конца предложения, с соблюдением пробелов между словами;	Устный опрос;	https://videouroki.net/video/10-pravopisanie-zhi-shi-227.html

3.9.	Знакомство с правилами правописания и их применением: <i>ча, ща, чу, шу</i>	2	0	0	23.01.2023 24.01.2023	Совместный анализ текста на наличие в нём слов с буквосочетаниями жи, ши, ча, ша, чу, шу; Упражнение: выписывание из текста слов с буквосочетаниями ча, ша, чу, шу, жи, ши; Упражнение: запись предложения, составленного из набора слов, с правильным оформлением начала и конца предложения, с соблюдением пробелов между словами; Комментированная запись предложений с обязательным объяснением случаев употребления заглавной буквы; Игра «Кто больше»: подбор и запись имён собственных на заданную букву; Практическая работа: списывание и запись под диктовку с применением изученных правил;	Устный опрос;	https://videouroki.net/video/11-pravopisanie-cha-shcha-227.html https://videouroki.net/video/12-pravopisanie-chu-shchu-227.html
3.10.	Знакомство с правилами правописания и их применением: прописная буква в начале предложения, в именах собственных (имена людей, клички животных)	3	1	0	25.01.2023 27.01.2023	Совместный анализ текста на наличие в нём слов с буквосочетаниями жи, ши, ча, ша, чу, шу; Упражнение: выписывание из текста слов с буквосочетаниями ча, ша, чу, шу, жи, ши; Упражнение: запись предложения, составленного из набора слов, с правильным оформлением начала и конца предложения, с соблюдением пробелов между словами; Комментированная запись предложений с обязательным объяснением случаев употребления заглавной буквы; Игра «Кто больше»: подбор и запись имён собственных на заданную букву; Практическая работа: списывание и запись под диктовку с применением изученных правил;	Устный опрос;	https://videouroki.net/video/14-zaglavnaya-bukva-v-imenah-sobstvennyh-227.html https://videouroki.net/video/48-zaglavnaya-bukva-v-slovah-227.html

3.11.	Знакомство с правилами правописания и их применением: перенос слов по слогам без стечения согласных	2	0	0	30.01.2023 31.01.2023	Совместный анализ текста на наличие в нём слов с буквосочетаниями жи, ши, ча, ща, чу, шу; Упражнение: выписывание из текста слов с буквосочетаниями ми ча, ша, чу, шу, жи, ши; Упражнение: запись предложения, составленного из набора слов, с правильным оформлением начала и конца предложения, с соблюдением пробелов между словами; Комментированная запись предложений с обязательным объяснением случаев употребления заглавной буквы; Игра «Кто больше»: подбор и запись имён собственных на заданную букву; Практическая работа: списывание и запись под диктовку с применением изученных правил;	Устный опрос;	https://videouroki.net/video/24-perenos-slov-227.html
3.12	Знакомство с правилами правописания и их применением: знаки препинания в конце предложения	2	0	1	01.02.2023 02.02.2023	Совместный анализ текста на наличие в нём слов с буквосочетаниями жи, ши, ча, ща, чу, шу; Упражнение: выписывание из текста слов с буквосочетаниями ми ча, ша, чу, шу, жи, ши; Упражнение: запись предложения, составленного из набора слов, с правильным оформлением начала и конца предложения, с соблюдением пробелов между словами; Комментированная запись предложений с обязательным объяснением случаев употребления заглавной буквы; Игра «Кто больше»: подбор и запись имён собственных на заданную букву; Практическая работа: списывание и запись под диктовку с применением изученных правил;	Устный опрос;	https://videouroki.net/video/01-oformlenie-predlozhenij-v-tekstei-227.html
Итого по разделу		70						
СИСТЕМАТИЧЕСКИЙ КУРС								
Раздел 1. Общие сведения о языке								

1.1.	Язык как основное средство человеческого общения. Осознание целей и ситуаций общения	1	0	0	03.02.2023	Рассказ учителя на тему «Язык — средство общения людей»; Учебный диалог «Можно ли общаться без помощи языка?»; Коллективное формулирование вывода о языке как основном средстве человеческого общения; Работа с рисунками и текстом как основа анализа особенностей ситуаций устного и письменного общения; Творческое задание: придумать ситуацию, когда необходимо воспользоваться письменной речью;	Устный опрос;	https://videouroki.net/video/15-yazyk-i-rech-ih-znachenie-v-zhizni-lyudej-227.html
Итого по разделу		1						
Раздел 2. Фонетика								
2.1.	Звуки речи. Гласные и согласные звуки, их различение. Ударение в слове. Гласные ударные и безударные. Твёрдые и мягкие согласные звуки, их различение	2	0	0	13.02.2023 14.02.2023	Беседа «Что мы знаем о звуках русского языка», в ходе которой актуализируются знания, приобретённые в период обучения грамоте; Игровое упражнение «Назови звук»: ведущий кидает мяч и просит привести пример звука (гласного звука; твёрдого согласного; мягкого согласного; звонкого согласного; глухого согласного); Игровое упражнение «Придумай слово с заданным звуком»;	Устный опрос;	https://videouroki.net/video/28-glasnye-zvuki-bukvy-oboznachayushchie-glasnye-zvuki-227.html
2.2.	Звонкие и глухие согласные звуки, их различение. Согласный звук [й'] и гласный звук [и]. Шипящие [ж], [ш], [ч'], [щ']	1	0	0	15.02.2023	Беседа «Что мы знаем о звуках русского языка», в ходе которой актуализируются знания, приобретённые в период обучения грамоте; Игровое упражнение «Назови звук»: ведущий кидает мяч и просит привести пример звука (гласного звука; твёрдого согласного; мягкого согласного; звонкого согласного; глухого согласного); Игровое упражнение «Придумай слово с заданным звуком»;	Устный опрос;	https://videouroki.net/video/43-soglasnye-zvonkie-i-gluhie-zvuki-227.html
2.3.	Слог. Определение количества слогов в слове. Ударный слог. Деление слов на слоги (простые случаи, без стечения согласных)	1	0	1	16.02.2023	Игра «Отгадай звук» (определение звука по его характеристике); Упражнение: сопоставление звука (выбирая из ряда предложенных) и его качественной характеристики;	Устный опрос;	https://videouroki.net/video/25-udarenie-udarnye-i-bezudarnye-slogi-227.html
Итого по разделу		4						
Раздел 3. Графика								

3.1.	Звук и буква. Различение звуков и букв. Обозначение на письме твердости согласных звуков буквами <i>а, о, у, ы, э</i> , слова с буквой <i>э</i> . Обозначение на письме мягкости согласных звуков буквами <i>е, ё, ю, я, и</i> . Функция букв <i>е, ё, ю, я</i> . Мягкий знак как показатель мягкости предшествующего согласного звука в конце слова	1	1	0	17.02.2023	Моделировать звукобуквенный состав слов; Упражнение: подбор 1—2 слов к предложенной звукобуквенной модели; Учебный диалог «Сравниваем звуковой и буквенный состав слов», в ходе диалога формулируются выводы о возможных соотношениях звукового и буквенного состава слов; Работа с таблицей: заполнение таблицы примерами слов с разным соотношением количества звуков и букв для каждой из трёх колонок: количество звуков равно количеству букв, количество звуков меньше количества букв, количество звуков больше количества букв;	Устный опрос;	https://videouroki.net/video/29-glasnye-zvuki-bukvy-e-yo-yu-ya-i-ih-funkciya-v-slove-227.html https://videouroki.net/video/26-zvuki-i-bukvy-227.html
3.2.	Установление соотношения звукового и буквенного состава слова в словах типа стол, конь.	1	0	0	20.02.2023	Моделировать звукобуквенный состав слов; Упражнение: подбор 1—2 слов к предложенной звукобуквенной модели; Учебный диалог «Сравниваем звуковой и буквенный состав слов», в ходе диалога формулируются выводы о возможных соотношениях звукового и буквенного состава слов;	Устный опрос;	https://uchebnik.mos.ru/material_view/atomic_objects/7410413?menuReferer=catalogue https://uchebnik.mos.ru/material_view/atomic_objects/8382333?menuReferer=catalogue https://uchebnik.mos.ru/material_view/atomic_objects/8434591?menuReferer=catalogue
3.3.	Использование небуквенных графических средств: пробела между словами, знака переноса.	1	0	0	21.02.2023	Моделировать звукобуквенный состав слов; Упражнение: подбор 1—2 слов к предложенной звукобуквенной модели; Учебный диалог «Сравниваем звуковой и буквенный состав слов», в ходе диалога формулируются выводы о возможных соотношениях звукового и буквенного состава слов;	Устный опрос;	https://uchebnik.mos.ru/material_view/atomic_objects/8434553?menuReferer=catalogue https://uchebnik.mos.ru/material_view/atomic_objects/7411258?menuReferer=catalogue
3.4.	Русский алфавит: правильное название букв, знание их последовательности. Использование алфавита для упорядочения списка слов	1	0	0	22.02.2023	Игра-соревнование «Повтори алфавит»; Совместное выполнение упражнения «Запиши слова по алфавиту»;	Устный опрос;	https://uchebnik.mos.ru/material_view/atomic_objects/7410169?menuReferer=catalogue https://uchebnik.mos.ru/material_view/atomic_objects/8382312?menuReferer=catalogue https://uchebnik.mos.ru/material_view/atomic_objects/8382284?menuReferer=catalogue

Итого по разделу		4						
Раздел 4. Лексика и морфология								
4.1.	Слово как единица языка (ознакомление).	4	0	0	23.02.2023 28.02.2023	Учебный диалог «На какие вопросы могут отвечать слова?»; Наблюдение за словами, отвечающими на вопросы «кто?», «что?»; Совместное выполнение группировки слов по заданному признаку: отвечают на вопрос «что?» / отвечают на вопрос «кто?»; Наблюдение за словами, отвечающими на вопросы «какой?», «какая?», «какое?», «какие?»; Комментированное выполнение задания: нахождение в тексте слов по заданным основаниям, например поиск слов, отвечающих на вопрос «какая?»; Наблюдение за словами, отвечающими на вопросы «что делать?», «что сделать?»; Работа в парах: отработка умения задавать к приведённым словам вопросы «что делать?», «что сделать?»; Работа в группах: нахождение в тексте слов по заданному основанию, например слов, отвечающих на вопрос «что делает?»;	Устный опрос;	https://videouroki.net/video/20-chto-takoe-slovo-rol-slov-v-rechi-227.html https://uchebnik.mos.ru/material_view/atomic_objects/7410863?menuReferrer=catalogue
4.2.	Слово как название предмета, признака предмета, действия предмета (ознакомление).	4	0	0	01.03.2023 06.03.2023	Наблюдение за словами, отвечающими на вопросы «кто?», «что?»; Совместное выполнение группировки слов по заданному признаку: отвечают на вопрос «что?» / отвечают на вопрос «кто?»; Наблюдение за словами, отвечающими на вопросы «какой?», «какая?», «какое?», «какие?»; Комментированное выполнение задания: нахождение в тексте слов по заданным основаниям, например поиск слов, отвечающих на вопрос «какая?»; Наблюдение за словами, отвечающими на вопросы «что делать?», «что сделать?»;	Устный опрос;	https://uchebnik.mos.ru/material_view/atomic_objects/7582541?menuReferrer=catalogue

4.3.	Выявление слов, значение которых требует уточнения	4	0	0	07.03.2023 10.03.2023	Учебный диалог «На какие вопросы могут отвечать слова?»; Наблюдение за словами, отвечающими на вопросы «кто?», «что?»; Совместное выполнение группировки слов по заданному признаку: отвечают на вопрос «что?» / отвечают на вопрос «кто?»; Наблюдение за словами, отвечающими на вопросы «какой?», «какая?», «какое?», «какие?»;	Устный опрос;	https://uchebnik.mos.ru/material_view/atomic_objects/7243044?menuReferrer=catalogue https://videouroki.net/video/22-slova-odnoznachnye-i-mnogoznachnye-blizkie-i-protivopolozhnye-po-znacheniyu-227.html https://uchebnik.mos.ru/material_view/atomic_objects/7411119?menuReferrer=catalogue
Итого по разделу		12						
Раздел 5. Синтаксис								
5.1.	Предложение как единица языка (ознакомление). Слово, предложение (наблюдение над сходством и различием).	2	1	0	13.03.2023 14.03.2023	Работа со схемой предложения: умение читать схему предложения, преобразовывать информацию, полученную из схемы, составлять предложения, соответствующие схеме, с учётом знаков препинания в конце схемы; Совместная работа: составление предложения из набора слов;	Устный опрос;	https://videouroki.net/video/01-ofornenie-predlozhenij-v-tekste-227.html https://videouroki.net/video/02-vidy-predlozhenij-po-celi-vyskazyvaniyai-227.html https://videouroki.net/video/03-vidy-predlozhenij-po-intonacii-227.html https://uchebnik.mos.ru/material_view/atomic_objects/8636842?menuReferrer=catalogue
5.2.	Установление связи слов в предложении при помощи смысловых вопросов.	1	0	0	15.03.2023	Совместная работа: составление предложения из набора слов; Работа в группах: восстановление предложения в процессе выбора нужной формы слова, данного в скобках;	Устный опрос;	https://videouroki.net/video/18-predlozhenie-ustanovlenie-svyazi-slov-v-predlozhenii-227.html https://uchebnik.mos.ru/material_view/atomic_objects/10727031?menuReferrer=catalogue
5.3.	Восстановление деформированных предложений.	1	0	1	16.03.2023	Совместная работа: составление предложения из набора слов; Работа в группах: восстановление предложения в процессе выбора нужной формы слова, данного в скобках;	Устный опрос;	https://uchebnik.mos.ru/material_view/atomic_objects/7584014?menuReferrer=catalogue
5.4.	Составление предложений из набора форм слов	1	0	1	17.03.2023	Работа со схемой предложения: умение читать схему предложения, преобразовывать информацию, полученную из схемы: составлять предложения, соответствующие схеме, с учётом знаков препинания в конце схемы; Совместная работа: составление предложения из набора слов; Работа в группах: восстановление предложения в процессе выбора нужной формы слова, данного в скобках;	Устный опрос;	https://uchebnik.mos.ru/material_view/atomic_objects/10496417?menuReferrer=catalogue

Итого по разделу		5						
Раздел 6. Орфография и пунктуация								
6.1.	Ознакомление с правилами правописания и их применение: - раздельное написание слов в предложении; - прописная буква в начале предложения и в именах собственных: в именах и фамилиях людей, кличках животных; - перенос слов (без учёта морфемного членения слова); - гласные после шипящих в сочетаниях <i>жи, ши</i> (в положении под ударением). <i>ча, ща, чу, шу</i> ; - сочетания <i>чк, чн</i> ; - слова с непроверяемыми гласными и согласными (перечень слов в орфографическом словаре учебника); - знаки препинания в конце предложения: точка, вопросительный и восклицательный знаки.	12	1	2	27.03.2023 11.04.2023	Комментированное выполнение задания: выявление места в слове, где можно допустить ошибку; Беседа, актуализирующая последовательность действий при списывании; Орфографический тренинг правильности и аккуратности списывания.	Устный опрос.	https://videouroki.net/video/47-bukvosochetaniya-zhi-shi-chashcha-chu-shchu-227.html https://videouroki.net/video/46-bukvosochetaniya-chk-chn-cht-227.html https://videouroki.net/video/48-zaglavnaya-hukva-v-slovah-227.html
6.2.	Усвоение алгоритма списывания текста	2	1	0	12.04.2023 13.04.2023	Орфографический тренинг правильности и аккуратности списывания;	Устный опрос.	https://uchebnik.mos.ru/material_view/atomic_objects/7558178?menuReferrer=catalogue
Итого по разделу		14						
Раздел 7. Развитие речи								
7.1.	Речь как основная форма общения между людьми	2	0	0	14.04.2023 17.04.2023	Учебный диалог, в ходе которого обсуждаются ситуации общения, в которых выражается просьба, обосновывается выбор слов речевого этикета, соответствующих ситуации выражения просьбы; Моделирование речевой ситуации вежливого отказа с использованием опорных слов,	Устный опрос;	https://uchebnik.mos.ru/material_view/atomic_objects/8433207?menuReferrer=catalogue
7.2.	Текст как единица речи (ознакомление).	2	0	0	18.04.2023 19.04.2023	Работа с рисунками, на которых изображены разные ситуации общения (приветствие, прощание, извинение, благодарность, обращение с просьбой), устное обсуждение этих ситуаций, выбор соответствующих каждой ситуации слов речевого этикета; Учебный диалог, в ходе которого обсуждаются ситуации общения, в которых выражается просьба, обосновывается выбор слов речевого этикета, соответствующих ситуации выражения просьбы;	Устный опрос;	https://uchebnik.mos.ru/material_view/atomic_objects/7410750?menuReferrer=catalogue

7.3.	Осознание ситуации общения: с какой целью, с кем и где происходит общение.	2	0	0	20.04.2023 21.04.2023	Разыгрывание сценки, отражающих ситуации выражения просьбы, извинения, вежливого отказа, Моделирование речевой ситуации, содержащей извинение, анализ данной ситуации, выбор адекватных средств выражения извинения;	Устный опрос;	https://uchebnik.mos.ru/material_view/atomic_objects/7410475?menuReferrer=catalogue
7.4.	Ситуации устного общения (чтение диалогов по ролям, просмотр видеоматериалов, прослушивание аудиозаписи).	2	0	0	24.04.2023 25.04.2023	Моделирование речевой ситуации, содержащей извинение, анализ данной ситуации, выбор адекватных средств выражения извинения; Комментированное выполнение задания: выбор из предложенного набора этикетных слов, соответствующих заданным ситуациям общения; Творческое задание: придумать ситуации общения, в которых могут быть употреблены предложенные этикетные слова. Работа в группах: оценивание дидактического текста с точки зрения наличия/отсутствия необходимых элементов речевого этикета в описанных в тексте ситуациях общения;	Устный опрос;	https://uchebnik.mos.ru/material_view/atomic_objects/1047562?menuReferrer=catalogue
7.5.	Овладение нормами речевого этикета в ситуациях учебного и бытового общения (приветствие, прощание, извинение, благодарность, обращение с просьбой)	2	0	0	26.04.2023 27.04.2023	Творческое задание: придумать ситуации общения, в которых могут быть употреблены предложенные этикетные слова; Работа в группах: оценивание дидактического текста с точки зрения наличия/отсутствия необходимых элементов речевого этикета в описанных в тексте ситуациях общения; Работа в группах: оценивание предложенных юмористических стихотворений с точки зрения соблюдения героями стихотворений правил речевого этикета;	Устный опрос;	https://uchebnik.mos.ru/material_view/atomic_objects/741044?menuReferrer=catalogue
Итого по разделу:		10						
Резервное время		15						
ОБЩЕЕ КОЛИЧЕСТВО ЧАСОВ ПО ПРОГРАММЕ		165	6	11				

ПОУРОЧНОЕ ПЛАНИРОВАНИЕ

№ п/п	Тема урока	Количество часов			Дата изучения	Виды, формы контроля
		всего	контрольные работы	практические работы		
1.	Ориентировка на странице прописей.	1	0	0	01.09.2022	Самооценка с использованием «Оценочного листа»;
2.	Отработка алгоритма действий на страницах прописей.	1	0	0	02.09.2022	Самооценка с использованием «Оценочного листа»;
3.	Введение понятия «слово».	1	0	0	05.09.2022	Устный опрос; Самооценка с использованием «Оценочного листа»;
4.	Отработка алгоритма действий на страницах прописей	1	0	0	06.09.2022	Устный опрос; Самооценка с использованием «Оценочного листа»;
5.	Отработка понятия «слово».	1	0	0	07.09.2022	Устный опрос; Самооценка с использованием «Оценочного листа»;
6.	Деление предложения на слова.	1	0	0	08.09.2022	Устный опрос; Самооценка с использованием «Оценочного листа»;
7.	Сравнение звуков.	1	0	0	09.09.2022	Устный опрос; Самооценка с использованием «Оценочного листа»;

8.	Знакомство со схемой звукового состава слова. Проверочная работа «Сравнение звуков».	1	0	0.5	12.09.2022	Контрольная работа; Самооценка с использованием «Оценочного листа»;
9.	Интонационное выделение заданного звука в слове, определение его места в слове.	1	0	0	13.09.2022	Устный опрос; Самооценка с использованием «Оценочного листа»;
10.	Знакомство с рабочей строкой.	1	0	0	14.09.2022	Самооценка с использованием «Оценочного листа»;
11.	Сравнение слов по звуковой структуре.	1	0	0	15.09.2022	Самооценка с использованием «Оценочного листа»;
12.	Звуковой анализ слов «кит», «кот». Сравнение этих слов по звуковой структуре.	1	0	0	16.09.2022	Самооценка с использованием «Оценочного листа»;
13.	Звуковой анализ слов «лук», «лес». Сравнение этих слов по звуковой структуре.	1	0	0	19.09.2022	Устный опрос; Самооценка с использованием «Оценочного листа»;
14.	Развитие свободы движения руки.	1	0	0	20.09.2022	Самооценка с использованием «Оценочного листа»;
15.	Отражение качественных характеристик звуков в моделях слова.	1	0	0	21.09.2022	Устный опрос; Самооценка с использованием «Оценочного листа»;
16.	Отражение качественных характеристик звуков в моделях слова. Проверочная работа «Звуковой анализ слов».	1	0	0.5	22.09.2022	Устный опрос; Самооценка с использованием «Оценочного листа»;

17.	Письмо заглавной и строчной буквы «А, а»	1	0	0	23.09.2022	Устный опрос; Самооценка с использованием «Оценочного листа»;
18.	Знакомство с буквой «Я, я».	1	0	0	26.09.2022	Устный опрос; Самооценка с использованием «Оценочного листа»;
19.	Письмо заглавной и строчной буквы «Я, я».	1	0	0	27.09.2022	Письменный контроль;
20.	Закрепление правил обозначение звука [а] буквами.	1	0	0	28.09.2022	Устный опрос; Самооценка с использованием «Оценочного листа»;
21.	Закрепление правил обозначение звука [а] буквами.	1	0	0	29.09.2022	Устный опрос;
22.	Письмо заглавной и строчной буквы «О, о».	1	0	0	30.09.2022	Письменный контроль;
23.	Письмо заглавной и строчной буквы «Ё, ё». Проверочная работа по теме «Письмо заглавной и строчной букв А, Я, О».	1	0	0.5	03.10.2022	Письменный контроль;
24.	Буква «ё» в начале слова (обозначение звуков [й'] и [о]).	1	0	0	04.10.2022	Устный опрос;
25.	Закрепление правил обозначение звуков [о] и [а] буквами.	1	0	0	05.10.2022	Устный опрос;
26.	Закрепление правил обозначение звуков [о] и [а] буквами.	1	0	0	06.10.2022	Письменный контроль;
27.	Письмо заглавной и строчной буквы «У, у».	1	0	0	07.10.2022	Устный опрос; Самооценка с использованием «Оценочного листа»;

28.	Письмо заглавной и строчной буквы «Ю, ю».	1	0	0	10.10.2022	Письменный контроль;
29.	Закрепление правил обозначение звуков [y], [o] и [a] буквами. Проверочная работа «Правила обозначения звуков [y], [o] и [a] буквами».	1	0	0.5	11.10.2022	Самооценка с использованием «Оценочного листа»;
30.	Знакомство с буквой «Э, э».	1	0	0	12.10.2022	Самооценка с использованием «Оценочного листа»;
31.	Письмо заглавной и строчной буквы «Э, э».	1	0	0	13.10.2022	Самооценка с использованием «Оценочного листа»;
32.	Знакомство с буквой «Е, е»	1	0	0	14.10.2022	Устный опрос;
33.	Письмо заглавной и строчной буквы «Е, е».	1	0	0	17.10.2022	Письменный контроль;
34.	Закрепление правил обозначение гласных звуков буквами. Письмо изученных букв	1	0	0.5	18.10.2022	Письменный контроль; Самооценка с использованием «Оценочного листа»;
35.	Знакомство с буквой «Ы»	1	0	0	19.10.2022	Устный опрос;
36.	Письмо строчной буквы «ы». Проверочная работа по теме «Письмо изученных букв».	1	0	0.5	20.10.2022	Письменный контроль; Практическая работа;
37.	Знакомство с буквой «И, и».	1	0	0	21.10.2022	Самооценка с использованием «Оценочного листа»;
38.	Письмо заглавной и строчной буквы «И, и».	1	0	0	24.10.2022	Самооценка с использованием «Оценочного листа»;

39.	Отработка написания изученных букв.	1	0	0.5	25.10.2022	Письменный контроль;
40.	Повторение правила обозначения буквами гласных звуков после парных по твёрдости-мягкости согласных звуков.	1	0	0	26.10.2022	Устный опрос; Самооценка с использованием «Оценочного листа»;
41.	Письмо заглавной и строчной буквы «М, м».	1	0	0	27.10.2022	Устный опрос; Самооценка с использованием «Оценочного листа»;
42.	Знакомство с буквой «Н, н».	1	0	0	28.10.2022	Письменный контроль;
43.	Письмо заглавной и строчной буквы «Н, н». Письмо слогов, слов.	1	0	0	31.10.2022	Письменный контроль;
44.	Письмо заглавной и строчной буквы «Р, р».	1	0	0	01.11.2022	Самооценка с использованием «Оценочного листа»;
45.	Письмо слогов, слов. Проверочная работа по теме «Письмо заглавной и строчной букв М, Н, Р».	1	0.25	0	02.11.2022	Письменный контроль;
46.	Письмо заглавной и строчной буквы «Л, л».	1	0	0	10.11.2022	Устный опрос; Письменный контроль;
47.	Письмо заглавной и строчной буквы «Й, й».	1	0	0	11.11.2022	Письменный контроль;
48.	Введение понятия «слог». Отработка написания изученных букв.	1	0	0	14.11.2022	Практическая работа;
49.	Введение понятия «слог». Отработка написания изученных букв.	1	0	0.5	15.11.2022	Практическая работа;

50.	Введение понятия «ударение». Письмо заглавной и строчной буквы «Г, г».	1	0	0	16.11.2022	Устный опрос; Самооценка с использованием «Оценочного листа»;
51.	Введение понятия «ударение». Письмо заглавной и строчной буквы «Г, г».	1	0	0	17.11.2022	Письменный контроль; Самооценка с использованием «Оценочного листа»;
52.	Письмо заглавной и строчной буквы «Г, г».	1	0	0	18.11.2022	Письменный контроль;
53.	Письмо заглавной и строчной буквы «К, к».	1	0	0	21.11.2022	Устный опрос; Самооценка с использованием «Оценочного листа»;
54.	Дифференциация букв «Г, г» - «К, к». Проверочная работа по теме «Написание изученных букв».	1	0.25	0	22.11.2022	Письменный контроль;
55.	Знакомство с буквой «З, з». Письмо заглавной и строчной буквы «З, з».	1	0	0	23.11.2022	Устный опрос; Самооценка с использованием «Оценочного листа»;
56.	Письмо заглавной и строчной буквы «С, с».	1	0	0	24.11.2022	Устный опрос; Самооценка с использованием «Оценочного листа»;
57.	Дифференциация букв «З, з» - «С, с».	1	0	0	25.11.2022	Письменный контроль;
58.	Письмо заглавной и строчной буквы «Д, д».	1	0	0	28.11.2022	Письменный контроль;
59.	Знакомство с буквой «Т, т». Письмо заглавной и строчной буквы «Т, т».	1	0	0	29.11.2022	Самооценка с использованием «Оценочного листа»;

60.	Дифференциация букв «Д, д» - «Т, т». Проверочная работа по теме «Написание изученных букв».	1	0.25	0	30.11.2022	Письменный контроль;
61.	Знакомство с буквой «Б, б». Письмо заглавной и строчной буквы «Б, б».	1	0	0	01.12.2022	Письменный контроль;
62.	Письмо заглавной и строчной буквы «Б, б».	1	0	0	02.12.2022	Самооценка с использованием «Оценочного листа»;
63.	Письмо заглавной и строчной буквы «П, п».	1	0	0	05.12.2022	Устный опрос; Самооценка с использованием «Оценочного листа»;
64.	Знакомство с буквой «В, в».	1	0	0	06.12.2022	Письменный контроль;
65.	Письмо заглавной и строчной буквы «В, в».	1	0	0	07.12.2022	Письменный контроль;
66.	Знакомство с буквой «Ф, ф»	1	0	0	08.12.2022	Самооценка с использованием «Оценочного листа»;
67.	Письмо заглавной и строчной буквы «Ф, ф»	1	0	0	09.12.2022	Самооценка с использованием «Оценочного листа»;
68.	Письмо заглавной и строчной буквы «Ж, ж». Проверочная работа по теме «Написание изученных букв».	1	0	0.5	12.12.2022	Самооценка с использованием «Оценочного листа»;
69.	Письмо заглавной и строчной буквы «Ш, ш».	1	0	0	13.12.2022	Самооценка с использованием «Оценочного листа»;

70.	Знакомство с буквой «Ч, ч».	1	0	0	14.12.2022	Самооценка с использованием «Оценочного листа»;
71.	Письмо заглавной и строчной буквы «Ч, ч».	1	0	0	15.12.2022	Самооценка с использованием «Оценочного листа»;
72.	Повторение и закрепление написания изученных букв	1	0	0	16.12.2022	Письменный контроль;
73.	Письмо заглавной и строчной буквы «Щ, щ».	1	0	0	19.12.2022	Письменный контроль;
74.	Письмо заглавной и строчной буквы «Х, х».	1	0	0	20.12.2022	Письменный контроль;
75.	Письмо заглавной и строчной буквы «Ц, ц». Проверочная работа по теме «Написание изученных букв».	1	0	0.5	21.12.2022	Практическая работа;
76.	Знакомство с буквой «Ь». Особенности буквы «Ь».	1	0	0	22.12.2022	Самооценка с использованием «Оценочного листа»;
77.	Письмо строчной буквы «Ь».	1	0	0	23.12.2022	Самооценка с использованием «Оценочного листа»;
78.	Слова с разделительным Ь.	1	0	0	26.12.2022	Устный опрос; Самооценка с использованием «Оценочного листа»;
79.	Письмо строчной буквы «Ъ».	1	0	0	27.12.2022	Самооценка с использованием «Оценочного листа»;
80.	Закрепление написания всех букв русского алфавита.	1	0	0	28.12.2022	Письменный контроль;

81.	Язык как средство общения. Звуковой анализ, алгоритм списывания.	1	0	0	09.01.2023	Устный опрос; Самооценка с использованием «Оценочного листа»;
82.	Язык как средство общения. Звуковой анализ, алгоритм списывания.	1	0	0	10.01.2023	Устный опрос;
83.	Устная и письменная речь. Знаки препинания в конце предложения.	1	0	0	11.01.2023	Устный опрос; Самооценка с использованием «Оценочного листа»;
84.	Устная и письменная речь. Знаки препинания в конце предложения.	1	0	0.5	12.01.2023	Устный опрос; Самооценка с использованием «Оценочного листа»;
85.	Речевой этикет. Интонация предложения.	1	0	0	13.01.2023	Устный опрос; Самооценка с использованием «Оценочного листа»;
86.	Речевой этикет. Интонация предложения.	1	0	0	16.01.2023	Устный опрос;
87.	Звуковой анализ.	1	0	0	17.01.2023	Устный опрос;
88.	Звуковой анализ.	1	0	0.5	18.01.2023	Практическая работа;
89.	Слова, отвечающие на вопросы «кто?», «что?».	1	0	0	19.01.2023	Устный опрос; Письменный контроль;
90.	Слова, отвечающие на вопросы «кто?», «что?».	1	0	0	20.01.2023	Устный опрос; Самооценка с использованием «Оценочного листа»;

91.	Слова, отвечающие на вопросы «кто?», «что?», знаки препинания в конце предложения	1	0	0	23.01.2023	Устный опрос; Самооценка с использованием «Оценочного листа»;
92.	Слова, отвечающие на вопросы «кто?», «что?», знаки препинания в конце предложения. Тест по теме «Слова, отвечающие на вопросы «кто?», «что?».	1	0.5	0	24.01.2023	Письменный контроль;
93.	Собственные и нарицательные имена существительные, заглавная буква в именах собственных.	1	0	0	25.01.2023	Письменный контроль;
94.	Собственные и нарицательные имена существительные, заглавная буква в именах собственных.	1	0	0	26.01.2023	Самооценка с использованием «Оценочного листа»;
95.	Алфавит, звуковой анализ.	1	0	0	27.01.2023	Устный опрос;
96.	Алфавит, звуковой анализ.	1	0	0	30.01.2023	Устный опрос;
97.	Возраст. Заглавная буква в именах собственных	1	0	0	31.01.2023	Самооценка с использованием «Оценочного листа»;
98.	Возраст. Заглавная буква в именах собственных	1	0	0	01.02.2023	Устный опрос;
99.	Внешность. Слова, отвечающие на вопросы «какой?».	1	0	0	02.02.2023	Устный опрос;
100.	Внешность. Слова, отвечающие на вопросы «какой?».	1	0	0	03.02.2023	Письменный контроль;
101.	Заглавная буква в именах собственных, слогаударная схема.	1	0	0	13.02.2023	Письменный контроль;

102.	Заглавная буква в именах собственных, слогуударная схема.	1	0	0	14.02.2023	Самооценка с использованием «Оценочного листа»;
103.	Звуковой анализ, постановка вопросов «кто?», «что?», «какой?», «какая?».	1	0	0	15.02.2023	Устный опрос; Самооценка с использованием «Оценочного листа»;
104.	Звуковой анализ, постановка вопросов «кто?», «что?», «какой?», «какая?».	1	0	0	16.02.2023	Самооценка с использованием «Оценочного листа»;
105.	Адрес. Заглавная буква в именах собственных, слогуударная схема слов.	1	0	0	17.02.2023	Устный опрос; Самооценка с использованием «Оценочного листа»;
106.	Адрес. Заглавная буква в именах собственных, слогуударная схема слов.	1	0	0	20.02.2023	Устный опрос; Самооценка с использованием «Оценочного листа»;
107.	Адрес. Перенос.	1	0	0	21.02.2023	Самооценка с использованием «Оценочного листа»;
108.	Адрес. Перенос.	1	0	0	22.02.2023	Письменный контроль;
109.	Родина. Перенос, звуковой анализ.	1	0	0	23.02.2023	Устный опрос; Самооценка с использованием «Оценочного листа»;
110.	Родина. Перенос, звуковой анализ.	1	0	0	24.02.2023	Устный опрос; Самооценка с использованием «Оценочного листа»;

111.	Развернутое толкование значения слова. Тест по теме «Перенос, звуковой анализ».	1	0.25	0	27.02.2023	Письменный контроль;
112.	Развернутое толкование значения слова.	1	0	0	28.02.2023	Устный опрос;
113.	Исторические места. Ударение, развернутое толкование значения слова.	1	0	0	01.03.2023	Устный опрос; Самооценка с использованием «Оценочного листа»;
114.	Исторические места. Ударение, развернутое толкование значения слова.	1	0	0	02.03.2023	Устный опрос; Самооценка с использованием «Оценочного листа»;
115.	Профессия. Слова, отвечающие на вопросы «что делать?», «что делает?», «что делал?».	1	0	0	03.03.2023	Устный опрос; Самооценка с использованием «Оценочного листа»;
116.	Профессия. Слова, отвечающие на вопросы «что делать?», «что делает?», «что делал?».	1	0	0	06.03.2023	Устный опрос; Самооценка с использованием «Оценочного листа»;
117.	Слова, отвечающие на вопросы «что делать?», «что делает?», «что делал?».	1	0	0	07.03.2023	Устный опрос; Самооценка с использованием «Оценочного листа»;
118.	Слова, отвечающие на вопросы «что делать?», «что делает?», «что делал?».	1	0	0	08.03.2023	Устный опрос; Самооценка с использованием «Оценочного листа»;

119.	Характер. Правописание сочетаний жи – ши. Проверочная работа по теме «Ударение. Слова, отвечающие на вопросы «что делать?», «что делает?», «что делал?».	1	0	0.5	09.03.2023	Письменный контроль;
120.	Характер. Правописание сочетаний жи – ши.	1	0	0	10.03.2023	Письменный контроль;
121.	Работа над ошибками. Правописание сочетаний ча – ща, чу – шу. Звуковой анализ.	1	0	0	13.03.2023	Письменный контроль;
122.	Правописание сочетаний ча – ща, чу – шу. Звуковой анализ	1	0	0	14.03.2023	Письменный контроль;
123.	Постановка вопросов к словам, перенос.	1	0	0	15.03.2023	Устный опрос; Самооценка с использованием «Оценочного листа»;
124.	Постановка вопросов к словам, перенос.	1	0	0	16.03.2023	Устный опрос; Самооценка с использованием «Оценочного листа»;
125.	Кто что любит... Поиск слов, отвечающих на заданный вопрос. Перенос.	1	0	0	17.03.2023	Устный опрос; Самооценка с использованием «Оценочного листа»;
126.	Кто что любит... Поиск слов, отвечающих на заданный вопрос. Перенос.	1	0	0	27.03.2023	Устный опрос;

127.	Интересы детей. Наблюдение над общим значением однокоренных слов. Поиск слов с определенными звуковыми характеристиками.	1	0	0	28.03.2023	Устный опрос;
128.	Интересы детей. Наблюдение над общим значением однокоренных слов. Поиск слов с определенными звуковыми характеристиками.	1	0	0	29.03.2023	Устный опрос;
129.	Постановка вопросов к словам.	1	0	0	30.03.2023	Устный опрос;
130.	Постановка вопросов к словам.	1	0	0	31.03.2023	Устный опрос;
131.	Хобби. Знаки препинания в конце предложения, сочетания жи – ши.	1	0	0	03.04.2023	Письменный контроль;
132.	Хобби. Знаки препинания в конце предложения, сочетания жи – ши.	1	0	0	04.04.2023	Устный опрос; Самооценка с использованием «Оценочного листа»;
133.	Детские фантазии. Устойчивые сочетания слов. Сочетания жи – ши, ча – ща, чу – щу.	1	0	0	05.04.2023	Самооценка с использованием «Оценочного листа»;
134.	Детские фантазии. Устойчивые сочетания слов. Сочетания жи – ши, ча – ща, чу – щу.	1	0	0	06.04.2023	Самооценка с использованием «Оценочного листа»;

135.	Устойчивые сочетания слов. Постановка вопроса к словам и поиск слов, отвечающих на поставленный (заданный) вопрос. Проверочная работа по теме «Сочетания жи – ши, ча – ща, чу – шу».	1	0	0.5	07.04.2023	Практическая работа;
136.	Любимые книги. Сочетания чу – шу. Перенос.	1	0	0	10.04.2023	Устный опрос; Письменный контроль;
137.	Домашние питомцы. Поиск слов, отвечающих на поставленный (заданный) вопрос. Заглавная буква в именах собственных.	1	0	0	11.04.2023	Устный опрос; Самооценка с использованием «Оценочного листа»;
138.	Звуковой анализ. Сочетания жи – ши.	1	0	0	12.04.2023	Устный опрос;
139.	Ударение. Интонация предложения	1	0	0	13.04.2023	Устный опрос;
140.	Определение слова, от которого образовано заданное слово. Соотношение количества звуков и букв в словах	1	0	0	14.04.2023	Устный опрос;
141.	Постановка вопроса к словам. Сочетания жи – ши, ча – ща, чу – шу. Звуковой анализ.	1	0	0	17.04.2023	Письменный контроль;
142.	Мои друзья. Слова, которые можно записать цифрами.	1	0	0	18.04.2023	Устный опрос;
143.	Образные выражения. Постановка вопросов к словам. Звуковой анализ.	1	0	0	19.04.2023	Устный опрос;
144.	Поиск слов, отвечающих на заданные вопросы. Сочетания жи – ши, ча – ща, чу – шу.	1	0	0	20.04.2023	Устный опрос; Письменный контроль;

145.	Школьная жизнь. Слово как единство звучания и значения. Ударение.	1	0	0	21.04.2023	Устный опрос; Письменный контроль;
146.	Пропедевтика написания слов с безударными гласными. Устойчивые сочетания. Звуковой анализ. Тест по теме «Ударение».	1	0.5	0	24.04.2023	Письменный контроль;
147.	День рождения. Знакомство с транскрипцией. Многозначность.	1	0	0	25.04.2023	Устный опрос; Самооценка с использованием «Оценочного листа»;
148.	Функция мягкого знака.	1	0	0	26.04.2023	Устный опрос; Самооценка с использованием «Оценочного листа»;
149.	Детские развлечения. Слова, которые не называют предметы, их признаки или количество, а только указывают на них. Звуковой анализ. Перенос.	1	0	0.25	27.04.2023	Практическая работа;
150.	Театр. Значение слова. Сочетания чк – чп. Частичный звуковой анализ.	1	0	0	28.04.2023	Устный опрос; Самооценка с использованием «Оценочного листа»;
151.	Многозначность. Выбор контекстуальных синонимов.	1	0	0	01.05.2023	Устный опрос; Письменный контроль;
152.	Сравнение слов по звуковому составу. Поиск слов, отвечающих на заданный вопрос.	1	0	0.25	02.05.2023	Практическая работа;
153.	Пропедевтика написания слов с безударными гласными. Ударение.	1	0	0	03.05.2023	Устный опрос; Письменный контроль;

154.	Разговорная и научная речь. Образование слов. Разделительный мягкий знак. Пропедевтика написания слов с безударными гласными	1	0	0	04.05.2023	Устный опрос; Письменный контроль;
155.	Разговорная и научная речь. Образование слов. Разделительный мягкий знак. Пропедевтика написания слов с безударными гласными	1	0	0.25	05.05.2023	Практическая работа;
156.	Перенос. Итоговый контрольный диктант.	1	0.75	0	08.05.2023	Контрольная работа;
157.	Зоопарк. Неизменяемые слова.	1	0	0	09.05.2023	Самооценка с использованием «Оценочного листа»;
158.	Поиск слов, отвечающих на заданные вопросы.	1	0	0	10.05.2023	Самооценка с использованием «Оценочного листа»;
159.	Итоговая проверочная работа.	1	1	0	11.05.2023	Устный опрос; Самооценка с использованием «Оценочного листа»;
160.	Работа над ошибками Иютированная функция букв гласных. Поиск слов, отвечающих на заданные вопросы.	1	0	0	12.05.2023	Контрольная работа;
161.	Контрольный словарный диктант Перенос.	1	0.25	0	15.05.2023	Контрольная работа;
162.	Повторение Цирк. Слова, которые пришли в русский язык из других языков.	1	0	0	16.05.2023	Устный опрос;
163.	Контрольное списывание.	1	1	0	17.05.2023	Контрольная работа;

164.	Работа над ошибками. Постановка вопросов к заданным словам.	1	0	0	18.05.2023	Устный опрос;
165.	Постановка вопросов к заданным словам.	1	0	0.25	19.05.2023	Практическая работа;
ОБЩЕЕ КОЛИЧЕСТВО ЧАСОВ ПО ПРОГРАММЕ		165	5	8		

УЧЕБНО-МЕТОДИЧЕСКОЕ ОБЕСПЕЧЕНИЕ ОБРАЗОВАТЕЛЬНОГО ПРОЦЕССА

ОБЯЗАТЕЛЬНЫЕ УЧЕБНЫЕ МАТЕРИАЛЫ ДЛЯ УЧЕНИКА

Иванов С.В., Евдокимова А.О., Кузнецова М.И.; под редакцией Иванова С.В., Русский язык. Учебник.

1 класс. Общество с ограниченной ответственностью «Издательский центр ВЕНТАНА-ГРАФ»;

Акционерное общество «Издательство Просвещение»;

Прописи. 1 класс. Рабочая тетрадь №1-3. Автор Безруких М.М.;

Кузнецова М.И.;

Источник: <https://rosuchebnik.ru/product/propisi-1kl-rabochaya-tetrad-3-izd-3-009303/>;

Введите свой вариант:

МЕТОДИЧЕСКИЕ МАТЕРИАЛЫ ДЛЯ УЧИТЕЛЯ

Русский язык. Обучение грамоте. 1 класс. Методические комментарии к урокам 16187 авторы:

Журова Лидия Ефремовна, Евдокимова Антонина Олеговна

Источник: <https://rosuchebnik.ru/material/russkiy-yazyk-1-klass-metodicheskie-kommentarii-k-urokam/>

Русский язык. Обучение грамоте. 1 класс. Программа с CD-диском.

Источник: <https://rosuchebnik.ru/product/russkiy-yazyk-obuchenie-gramote-1kl-programma-s-cd-diskom-izd-1/>

ЦИФРОВЫЕ ОБРАЗОВАТЕЛЬНЫЕ РЕСУРСЫ И РЕСУРСЫ СЕТИ ИНТЕРНЕТ

<https://videouroki.net/video/nachalniyeKlassi/1-class/russkii-iazyk-1-klass-fgos/>

<https://resh.edu.ru/subject/13/1/>

<https://uchebnik.mos.ru/catalogue?>

[types=atomic_objects&subject_ids=3177&logical_type_ids=54&class_level_ids=1&page=18](https://uchebnik.mos.ru/catalogue?types=atomic_objects&subject_ids=3177&logical_type_ids=54&class_level_ids=1&page=18)

МАТЕРИАЛЬНО-ТЕХНИЧЕСКОЕ ОБЕСПЕЧЕНИЕ ОБРАЗОВАТЕЛЬНОГО ПРОЦЕССА

УЧЕБНОЕ ОБОРУДОВАНИЕ

Интерактивная доска, компьютер, таблицы и плакаты "Русский язык. 1 класс"

ОБОРУДОВАНИЕ ДЛЯ ПРОВЕДЕНИЯ ПРАКТИЧЕСКИХ РАБОТ

Тетрадь